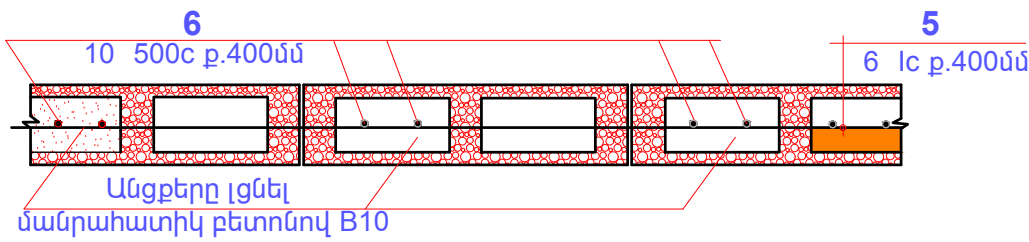
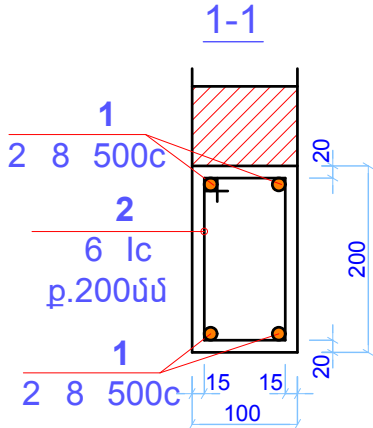
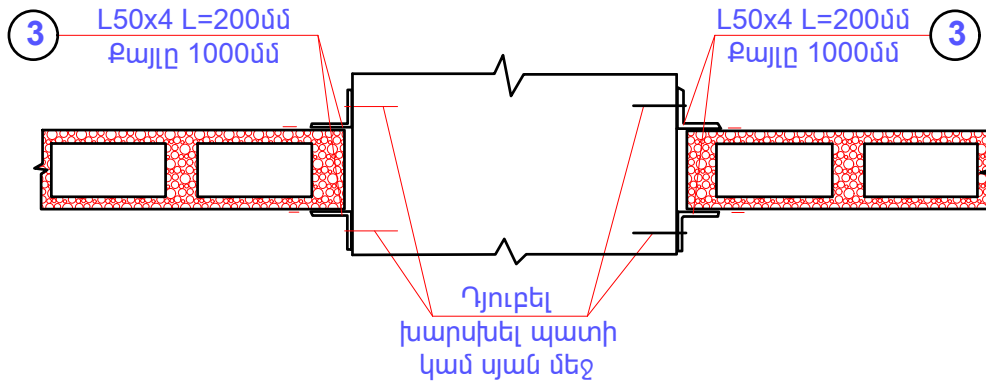


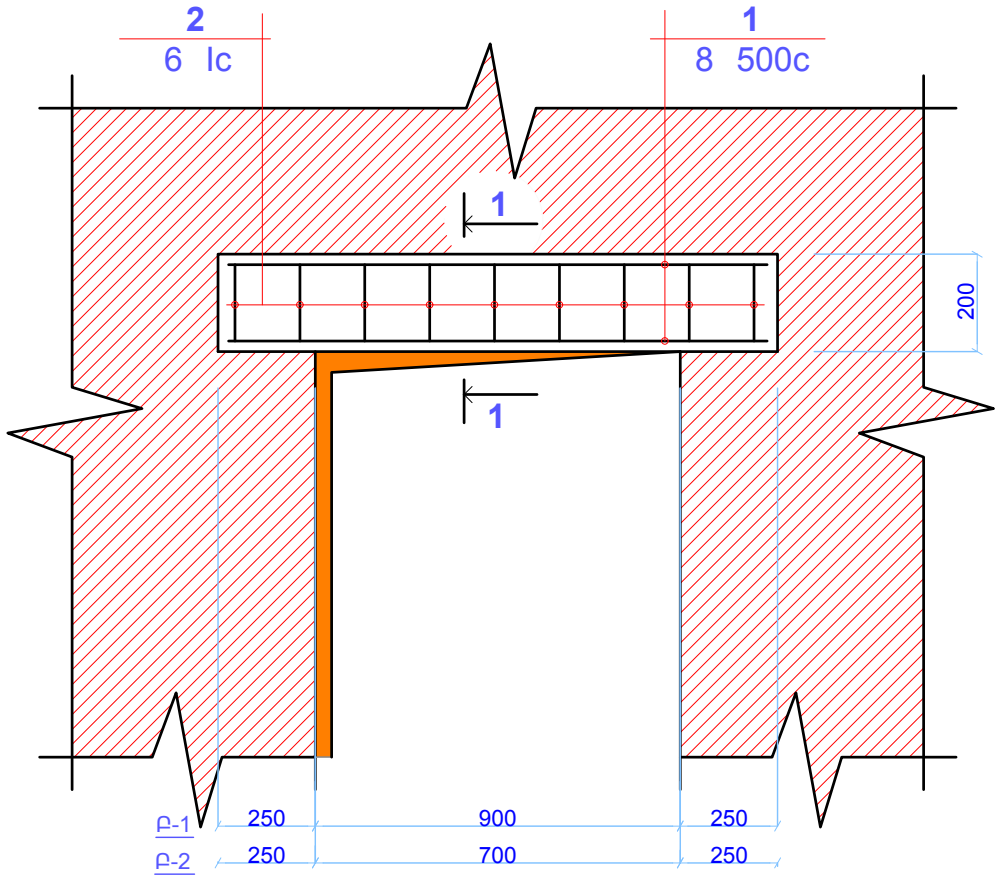
Միջնորմների իրականացում
կտրվածք



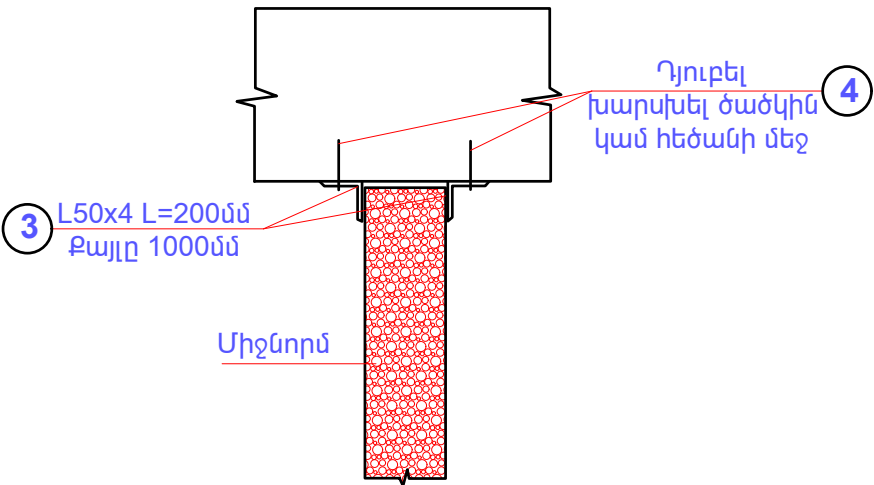
Միջնորմների կապը սյան
կամ պատի հետ



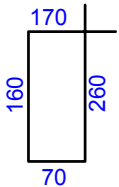
Բարավորի իրականացման սխեմա



Միջնորմների կապը ծածկի հետ
Առաստաղի հատվածում



Ղիւրք -2



Էլեմենտի անվանումը	Պիրք	Էսքիզ	Երկա-րուբյուր			Քանակ հատ	Քաշը կգ.	Ընդ. Քաշը կգ.
	մմ.	մմ.						
Բարավոր-1 1 հատ	1	զ.մ.	8A500c	5.6 զ.մ.			2.24	2.24
	2	Նայել էսքիզը	6A1c	660	8		1.18	1.18
	1հատի համար Բետոն B15 0.028մ ³							0.028մ ³
Բարավոր-2 1 հատ	1	զ.մ.	8A500c	4.8 զ.մ.			1.92	1.92
	2	Նայել էսքիզը	6A1c	660	10		1.03	1.03
	1հատի համար Բետոն B15 0.024մ ³							0.024մ ³
Միջնորմներ	6	զ.մ.	10A500c	70.0զ.մ.			44.0	
	5	զ.մ.	6A1c	121.0 զ.մ.			27.0	
	3	զ.մ.	L50x4	8.57 զ.մ.			31.0	
	4	Պյուրել 72 հատ						
	Պենզաբլոկ 1.76մ ³							
	Պենզաբլոկի անցքերի մեջ մանրահատիկ բետոնով0.88մ ³							
	Էլաստիկ նյութ - 1.58մ ²							

Նախագծող	Ա.Գրիգորյան			ՀՀ ՈՍՏԻԿԱՆՈՒԹՅԱՆ ՄԱՇՏՈՑԻԻ ԲԱԺՆԻՆ ԿԻՑ ՀԱՍՄԻԿԻ ՓՈՂՈՑԻ 5 ՀՈՂԱՄԱՍՈՒՄ ՀԵՆԱԿԵՏԻ ԿԱՌՈՒՑՄԱՆ ԱԾԽԱՏԱՆՔՆԵՐ	ՔՆ-ՊԸԱՇՁԲ-16/28		ՃՇ
Նախագծող	Վ.Շահինյան				ՓՈՒԼ	ԹԵՐԹ	ԹԵՐԹԵՐ
					ԱՆ	18	18
				ՄԻՋՆՈՐՄՆԵՐԻ ԻՐԱԿԱՆԱՑՈՒՄ ԲԱՐԱԿՈՐ	«ԶԱՆԳՎԱԾ» ՍՊԸ 2016թ.		